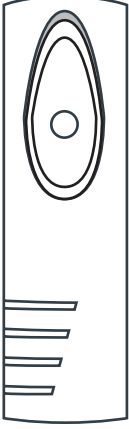




Darbe Sensörü SHC-01



Monte edildiği yüzeye gelen darbeyi algılar, riskli bölgelerde kapı, pencere, kabin kapağı gibi yerlerin izlenmesinde kullanılır.

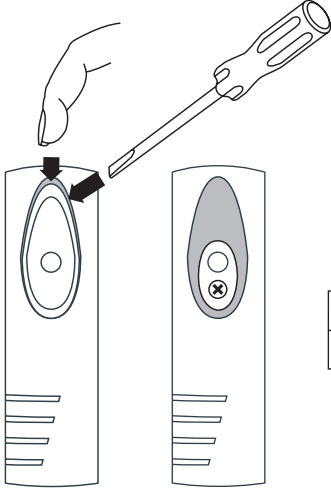
Teknik Özellikler

Çalışma Voltajı	9 - 16 VDC
Çalışma Sıcaklığı	0 / +55 °C
Çalışma Nem Aralığı	%10 - %95 (Yoğuşmayan)
Ürün Garantisi	2 Yıl
Koruma Sınıfı	IP 40
Haberleşme Protokolü	On / Off Kuru Kontak
Akım Tüketimi	< 20 mA
Boyutlar	26mm x 85mm x 24mm

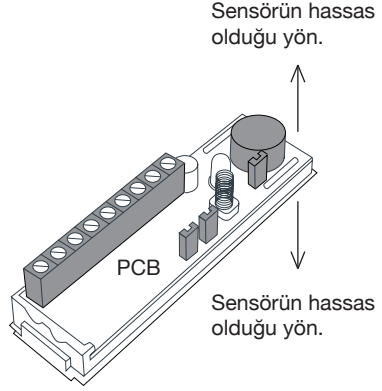
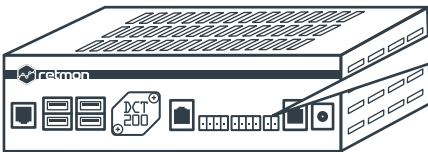
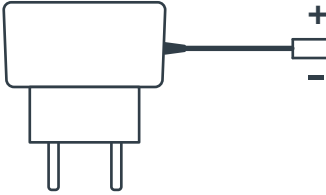


Darbe sensörü (SHC-01) pencere/kapı kenarına, kabin ve dolap kapaklarına monte edilebilir.

Sensör Bağlantısı

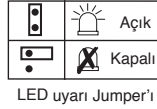


Adaptör

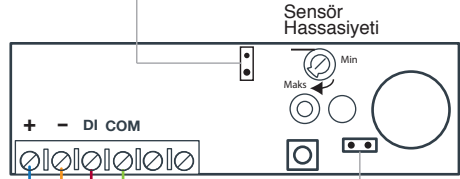


Sensörün hassas olduğu yön.

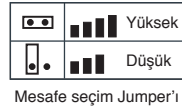
Sensörün hassas olduğu yön.



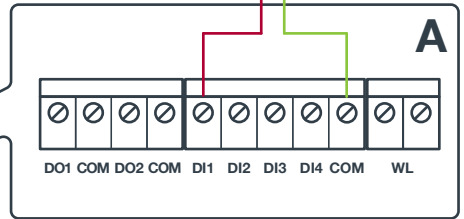
LED uyarı Jumper'ı



Sensör Hassasiyeti



Mesafe seçim Jumper'ı



Sensörün DI (Digital Input) ucunu DI (Digital Input) portlarından herhangi birisine (D1-D14), COM ucunu ise veri toplama terminalinin (DCT200) COM ucuna bağlayın.